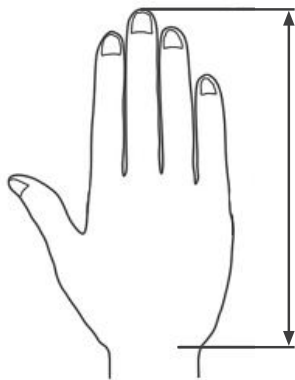


Comment choisir entre la taille 1 et la taille 2 du bracelet CHERI CHERI ?

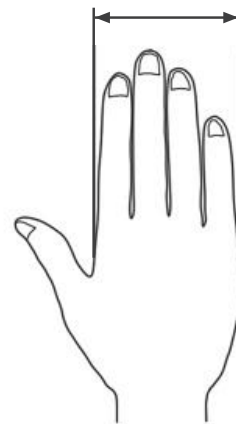
CHERI CHERI existe en deux tailles pour s'adapter au mieux à la main de chaque femme. Pour déterminer la taille adaptée, deux données sont nécessaires : la longueur et la largeur de la main qui portera le bracelet.

1. Mesurez la longueur et la largeur de la main

Imprimez les gabarits au format d'origine (A4 100 %) et placez la main comme indiqué pour déterminer la zone correspondant à la longueur et largeur de la main.



Longueur :



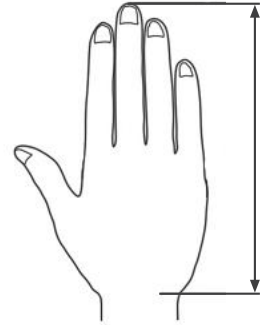
Largeur :

2. Déterminer la taille du bracelet CHERI CHERI

Utilisez le tableau ci-dessous pour déterminer la taille adaptée en fonction des deux mesures effectuées.

		Longueur				
		1	2	3	4	5
Largeur	1	T1	T1	T1		
	2	T2	T1	T2	T2	T2
	3			T2	T2	T2
	4				T2	T2

LONGUEUR



5

5

4

4

3

3

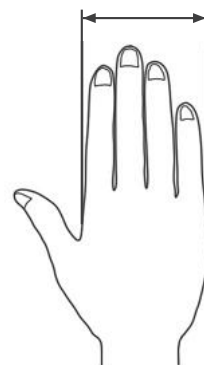
2

2

1

1

LARGEUR



1 2 3 4

